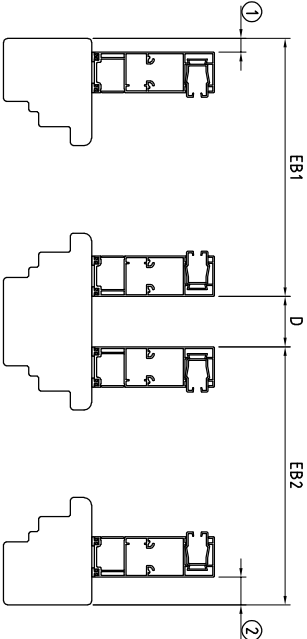
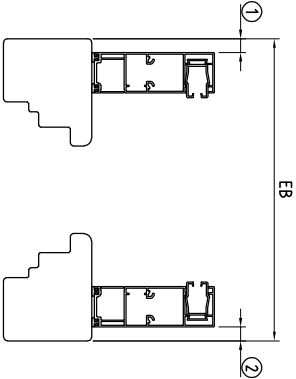
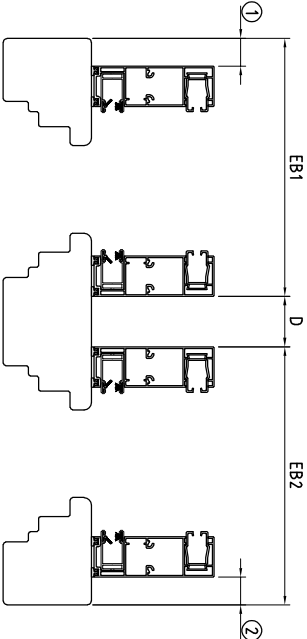
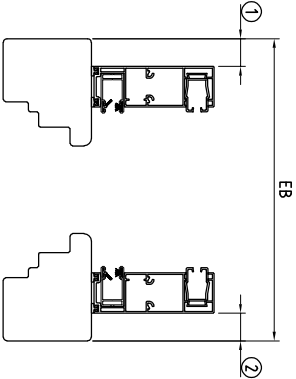


Führungsschiene eingerückt



Moscita Insektenschutzrollo



Legende

- EB Elementbreite = Blendrahmenbreite
- D Distanzmaß bei Kombination zwischen den Führungsschienen (optional)
- ① Führungsschiene links eingerückt
- ② Führungsschiene rechts eingerückt

Einrückmaß je Seite

Standard	11mm
Ohne Insektenschutz	≥11mm
Mit Insektenschutz	≥22mm

Hinweis:

Bei Kombination und Kupplung kann in der Mitte auf die Distanz der Führungsschiene verzichtet werden.



Benennung: TOP MINI plus, store
Maßabnahme, Führungsschiene eingerückt, Moscita Insektenschutzrollo

Erstellungsdatum	Name	Zeichnung dient als auftragsbezogene Information (unterliegt nicht dem Änderungsverfahren)	
04.05.2021	AWT	FÜR DIESE ZEICHNUNG BEHALTEN WIR UNS ALLE RECHTE VOR	TECHNISCHE ÄNDERUNGEN VORBEHALTEN