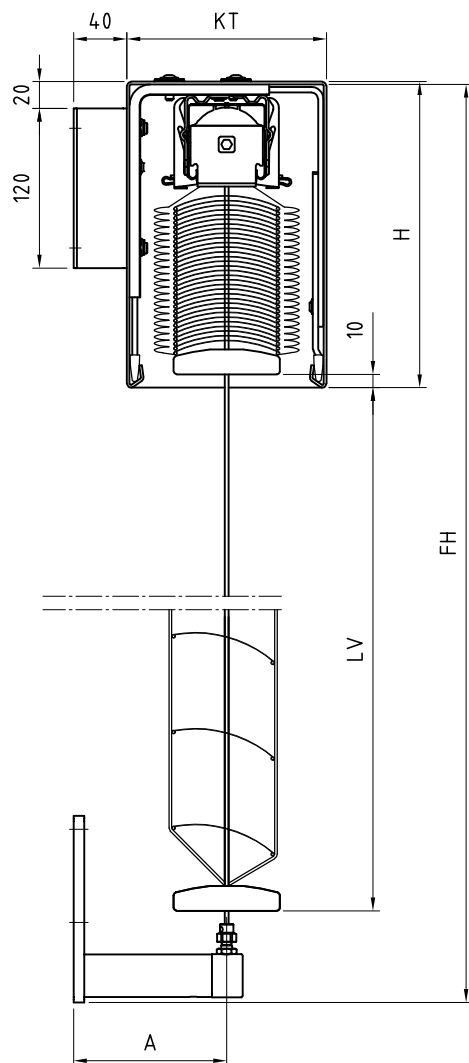


# U-Kanal an Fassade mit Z-Träger



## Fassadenmontage mit U-Kanal

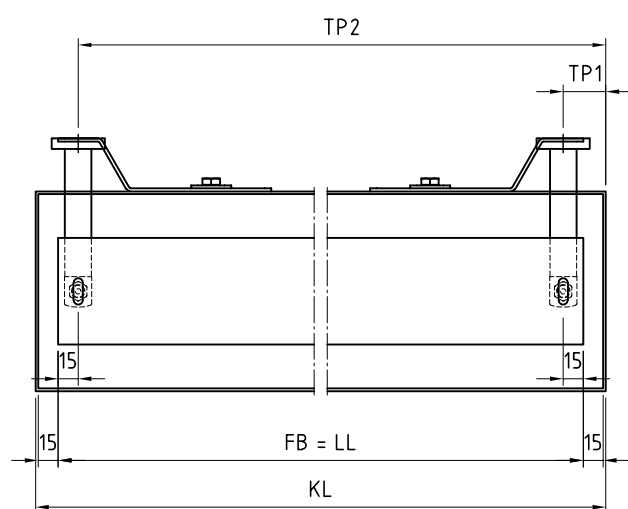
Montage des Kanals mit Z-Träger auf Fassade.  
Standard A-Maß = 115mm.

## Legende


|            |                               |
|------------|-------------------------------|
| <b>A</b>   | Maß A                         |
| <b>FB</b>  | Fertigbreite                  |
| <b>LL</b>  | Lamellenlänge                 |
| <b>FH</b>  | Fertighöhe                    |
| <b>LV</b>  | Lichte Verschattungshöhe      |
| <b>H</b>   | Kanalhöhe                     |
| <b>KT</b>  | Kanaltiefe                    |
| <b>KL</b>  | Kanallänge                    |
| <b>TP1</b> | Trägerbefestigungsposition 01 |
| <b>TP2</b> | Trägerbefestigungsposition 02 |

## Hinweise

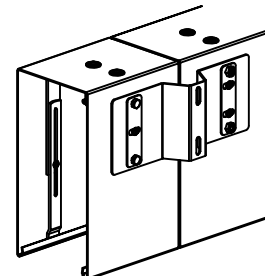
- Max. Abstand von Träger zu Träger ist 2000mm
- Die Trägerbefestigungspositionen müssen bei der Bestellung angegeben werden. (Ohne Angabe werden die Standardpositionen ausgeführt)
- Gegen Mehrpreis können die Kombiblendenträger im Werk vormontiert werden und die rückseitigen Kanalstanzungen für die Z-Trägermontage gefertigt werden, um die Montage vor Ort zu erleichtern.



Ausführung  
seitlich



Ausführung  
Stoßverbindung



# HLLA

Benennung: Einbausituation mit Seilabspannung  
U-Kanal an Fassade mit Z-Träger

Erstellungsdatum

Name

02.03.2020

AWT

Zeichnung dient als auftragsbezogene Information (unterliegt nicht dem Änderungsverfahren)

FÜR DIESE ZEICHNUNG BEHALTEN WIR UNS ALLE RECHTE VOR

TECHNISCHE ÄNDERUNGEN VORBEHALTEN