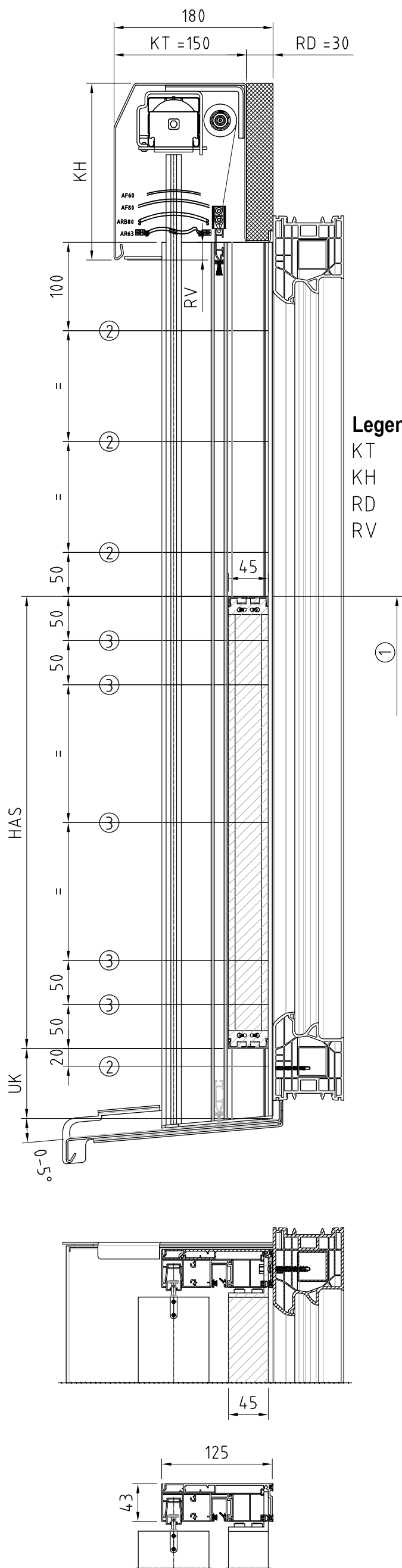


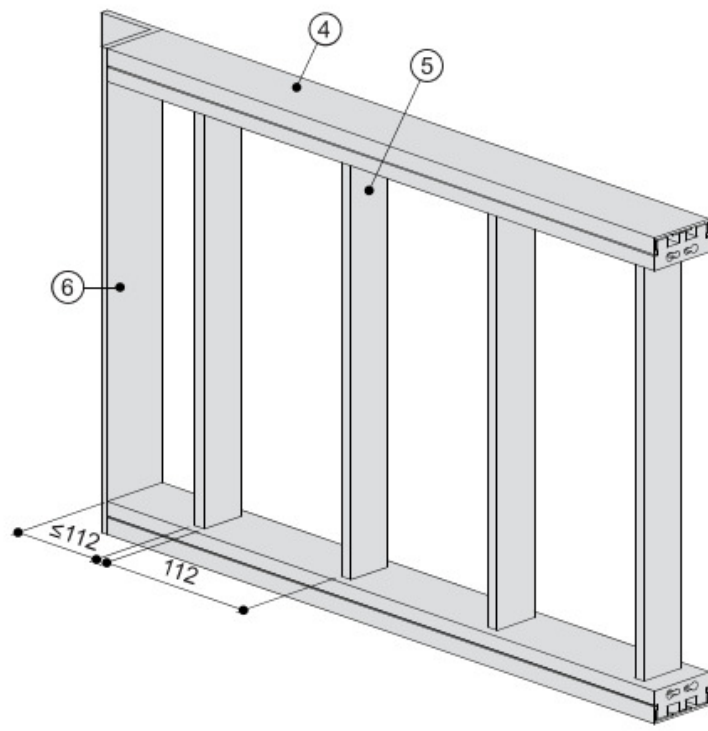
Aluminiumgitter
Insektenschutzrollo: vor dem Absturzgitter



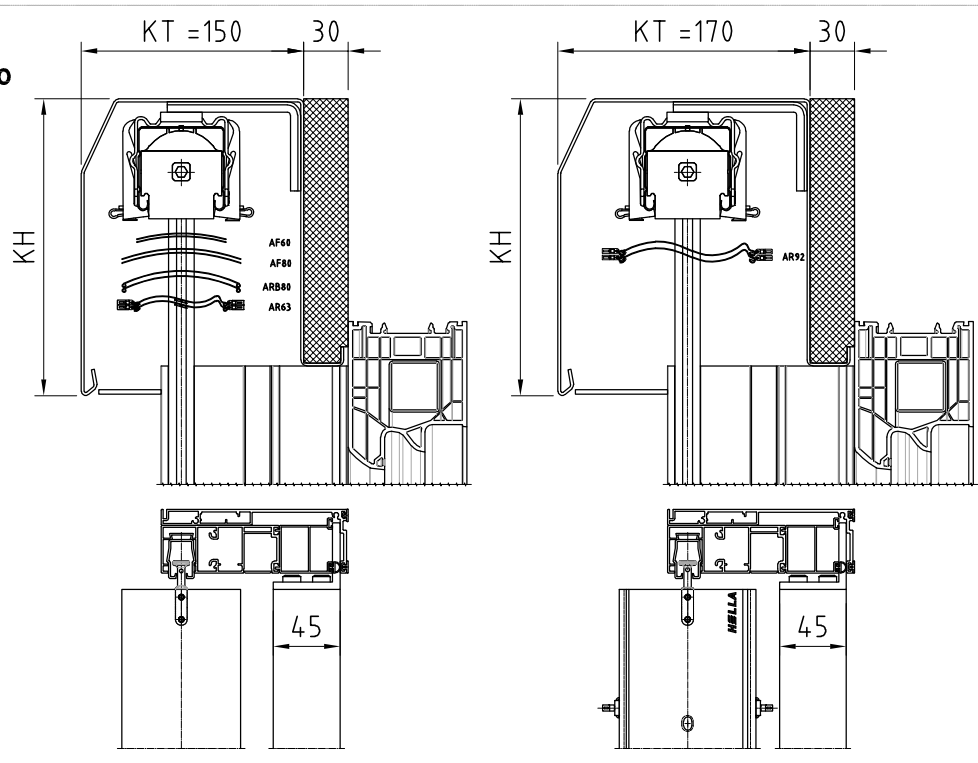
- Legende**
- KT Kastentiefe
 - KH Kastenhöhe
 - RD rückseitige Dämmung
 - RV Rückseitige Verkürzung

- Ausführung**
- > Aluminiumprofile verschraubt mit A2-Schrauben und pulverbeschichtet
 - > Maximalbreite
 - 2500mm bei Holmlast 0,5kN/m
 - 1500mm bei Holmlast 1kN/m

- Legende**
- HAS Höhe Absturzsicherung 500-1200mm
 - UK Position Unterkante Absturzsicherung 40-200mm
 - ① Brüstungshöhe laut Landesbauordnung
 - ② Befestigungspunkt Führungsschiene $\varnothing 5$
 - ③ Befestigungspunkt Absturzsicherung $\varnothing 10$
 - ④ 45x20mm Holme, zweiteilig, stranggepresst
 - ⑤ 30x8mm Ausflachung, stranggepresst
 - ⑥ 45x45x5mm Montagewinkel seitlich mit 5 Montagebohrungen $\varnothing 7,5$



Beispiel:
ohne Insektenschutzrollo



Benennung: VA9 mit RD, Absturzsicherung Aluminiumgitter
Absturzsicherung

Erstellungsdatum	Name
12/2024	AWT

Zeichnung dient als auftragsbezogene Information (unterliegt nicht dem Änderungsverfahren)

FÜR DIESE ZEICHNUNG BEHALTEN WIR UNS ALLE RECHTE VOR

TECHNISCHE ÄNDERUNGEN VORBEHALTEN